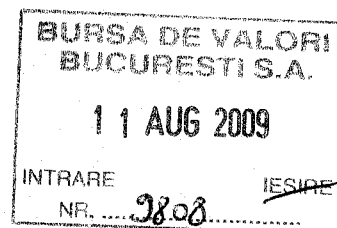



SC INDUSTRIALIZAREA LAPTELUI BN S.A.BISTRIȚA
CALEA MOLDOVEI NR.15 A, tel/fax 0263/235175
RO 566973, J.06.33/1991 E-mail scilbn@yahoo.com
Nr. 273 din 02.06.2009



Către


B.V.B. – PIAȚA RASDAQ

BUCUREȘTI

SC INDUSTRIALIZAREA LAPTELUI S.A. BISTRIȚA, prin
prezenta vă transmitem Raportul Semestrului I.2009 și situația economico -
financiară Semestrul I.2009, Balanța de verificare la 30.06.2009, declarația
reprezentanților societății și Hotărârea AGOA nr.194 din 01.06.2009.

PREȘEDINTE C.A.,

Moisil Filip



INBI

RAPORT AL CONSILIULUI DE ADMINISTRAȚIE
la 30.06.2009

Raport Semestrial conform Regulamentului nr.1/2006 privind emitenții și operațiunile cu valori mobiliare.

Data raportului: 03.08.2008

Denumirea societății: SC INDUSTRIALIZAREA LAPTELUI B-N S.A.

Sediul societății: Bistrița, Calea Moldovei nr.15A

Telefon/fax 0263/235175

Cod unic de înregistrare: RO 566973

Nr.ordine la Registrul Comerțului: J.06.33/1991

Capital subscris și vărsat: 835083 lei

Piața reglementată pe care se tranzacționează valorile mobiliare emise:
RASDAQ.

SC INDUSTRIALIZAREA LAPTELUI S.A. BISTRIȚA este o societate cu capital majoritar de stat. La data de 18.06.2009 conform adresei 18412/19.06.2009 de la Depozitarul Central SA București, societate care prestează servicii de registru, situația acționariatului se prezintă astfel:

N u m e	Număr acțiuni	Procent
A.V.A.S.	4247620	50,86468
SCIL BISTRIȚA - PAS B-N	851455	10,19606
CASA DE INVEST. ALIANȚA SRL B-ța	850000	10,17864
PERSOANE FIZICE	2391029	28,63225
PERSOANE JURIDICE	10721	0,12838
TOTAL.....	8350825	100,00000

Activitatea principală este închirierea bunurilor imobiliare proprii.

În primele 6 luni ale anului 2009, SCIL SA BISTRIȚA a înregistrat o cifră de afaceri de 18071 lei, mai mică de 12,6 ori față de aceeași perioadă a anului precedent.

Structura cifrei de afaceri obținută este formată din venituri astfel:

- din chirii de la SC LIANA SRL BISTRIȚA	6.200 lei
- din chirii de la SC BETY ICE SRL SUCEAVA	3.500 lei
- din chirii de la SC SEGETARIO SRL NASAUD	2.336 lei
TOTAL CHIRII	12.036 lei

- Din venituri alte activități - comision pt.distribuire energie electrică 6.035 lei
- Alte venituri din exploatare:
 - venituri din vânzare active 492.500 lei
(mijl.fixe: echipamente tehnice)
 - venituri din vânzări ob.inventar,ș.a 20.283 lei
- La activitatea financiară se obțin venituri:
 - venituri din dobânzi pt.depozitele bancare 16.743 lei

Principalii indicatori economico-financiar realizati de SCIL SA BISTRITA la 30.06.2009, comparati cu aceeași perioadă a anului precedent se prezintă astfel:

Denumire indicatori	Realizări în perioada de raportare		
	30.06.2008	30.06.2009	%
Cifra de afaceri netă	227611	18071	8
- prod.vândută	227611	18071	8
Alte venituri din exploatare	1370	512783	37429
VENITURI DIN EXPLOATARE TOTAL	228981	530854	232
Cheltuieli materiale	3559	3192	90
Cheltuieli cu personalul	198655	151104	76
- salarii și indemnizații	156239	118587	76
- chelt.cu asigurările și protecția socială	42416	32517	77
Ajustări de valoare privind imobilizările corporale și necorporale	61968	46438	74
- cheltuieli	61968	46438	74
Alte cheltuieli de exploatare	48118	205605	427
- cheltuieli privind prestațiile externe	24346	25811	106
- cheltuieli cu alte impozite,taxe și vărsăm.	23772	24851	104
- chelt.cu despăgubiri,don.,active cedate	-	154943	
Ajustări privind provizioanele	-8466	-	-
- venituri	8466	-	-
CHELTUIELI DE EXPLOATARE TOTAL	303834	413340	136
Profitul sau pierderea din expl. – profit	-	117514	
- pierdere	74853	-	-
Venituri din dobânzi	4638	16743	361
VENITURI FINANCIARE – TOTAL	4638	16743	361
Ajustări de valoare privind imobil.financ-chelt.	-	92000	-

PROFITUL SAU PIERDEREA FINANCIARĂ

- profit	4638	-	-
- pierdere	-	75257	-

PROFITUL SAU PIERDEREA CURENTĂ

- profit	-	42257	-
- pierdere	70215	-	-

VENITURI TOTALE	233619	547597	234
CHELTUIELI TOTALE	303834	505340	166
PROFITUL SAU PIERDEREA BRUTĂ			
- profit	-	42257	-
- pierdere	70215	-	-
Impozit minim cf.OUG 34/2009	-	1083	-

PROFITUL SAU PIERDEREA NETĂ

- profit	-	41174	
- pierdere	70215		

TOTAL FOND SALARII	156239	118587	76
Fd.salar conducător entitate	69600	30212	43
Fd.salarii angajați CIM	60358	72280	120
Număr mediu personal	5	5	100
Prod.muncii lei/persoană	46724	109519	234
Salar mediu lunar lei/pers.	2012	2409	120
Creanțe restante	2848	-	-

Față de datele prezentate se pot constata următoarele:

Deși activitatea principală este închirierea bunurilor imobiliare proprii, veniturile din chirii au scăzut foarte mult față de aceeași perioadă a anului trecut. Se realizează o cifră de afaceri doar de 8 % față de cea obținută în 2008.

Societatea mai are în derulare doar 3 contracte de închiriere și acestea cu valori mici. Nu s-a reușit încheierea unor contracte cu valori mai mari , dat fiind faptul că licitația și adjudecarea pachetului majoritar de acțiuni al AVAS care a avut loc în 23.06.2009 pune sub semnul întrebării pentru eventualii chiriași continuitatea activității.

Veniturile totale din exploatare în valoare de 530854 lei au crescut cu 232 % față de anul 2008, creștere datorată vânzării de mijloace fixe și obiecte inventar. Cheltuielile totale din exploatare în valoare de 413340 au crescut cu 136 %, ponderea cea mai mare a creșterii se explică prin înregistrarea valorii de 154327 lei ca valoare neamortizată pentru activele cedate. La activitatea de exploatare se obține un profit de 117514 lei.

La activitatea financiară se obțin venituri din dobânzi la depozitele bancare în valoare de 16.743 lei, dar totodată se înregistrează la cheltuieli financiare ajustări de valoare privind imobilizările financiare în valoare de 92.000 lei. Această ajustare se înregistrează întrucât societatea afiliată SC BONISSIMO SA BISTRIȚA, unde SCIL deține acțiuni în valoare de 92.000 lei, este în lichidare judiciară. În Raportul final al lichidatorului judiciar Lumbrea Nicolae, depus în data de 15.04.2009 la ORC Bistrița, se stipulează că „acționarii societății nu beneficiază de acțiuni din repartizarea activului societății conform art.268 din Legea 31/1990, republicată”.

Profitul brut obținut este în valoare de 42257 lei. La calculul impozitului pe profit, deși SC Industrializarea laptelui Bistrița-Năsăud SA Bistrița obține pierdere fiscală la semestrul I.2009. se încadrează prin respectarea OUG 34/2009 art. 18(3) la tranșa de venituri totale obținute în anul 2008 în valoare de 383.711 lei și se constituie un impozit minim de 1083 lei.

Profitul net obținut este de 41174 lei.

Activele imobilizate sunt prezentate la valoarea contabilă mai puțin ajustările cumulate de valoare. Clădirile și terenul sunt la valoarea reevaluată conform HG 500/1994, iar agregatele și mijloacele auto la cost de achiziție.

Creanțele în valoare de 11343 lei sunt creanțe curente, comerciale și în legătură cu personalul.

Disponibilitățile societății sunt în valoare de 860648 lei, din care depozite la termen în bănci în valoare de 743982 lei.

Datoriile societății în valoare de 201731 lei sunt numai datorii curente: 163 lei datorii comerciale, 11293 lei datorii în legătură cu personalul, 102732 lei datorii privind bugetul asigurărilor de stat și bugetul statului, 86105 lei dividende de plătit.

Capitalul subscris și vărsat neschimbat față de 31.12.2008, este evaluat la valoarea nominală a acțiunilor cu o valoare de 0,10 lei/acțiune.


În cursul semestrului I.2009 rezervele au fost diminuate la suma totală de 123027 lei prin acoperirea pierderii exercițiului financiar 2008 conform Hotărârii AGOA. nr.194/1.06.2009.

Incepând cu AGOA din 01.06.2009, componența Consiliului de administrație este schimbată prin revocarea Consiliului de administrație și alegerea noilor administratori: Miholca Bogdan Vasile, Berințan Sintejucean Grigore, Rusu Bogdan Doru, Miclea Emil, Moisil Filip. Noul președinte al C.A. este domnul Moisil Filip. Domnul director general Goller Emil demisionează, iar C.A. propune ca director interimar pe doamna director economic Belegan Crăciunița, până la clarificarea structurii acționariatului, întrucât pachetul majoritar de acțiuni a fost adjudecat în 23.06.2009.

Situația financiară raportată nu este auditată la această dată.

PREȘEDINTE C.A.

Moisil Filip



DIRECTOR ECONOMIC,

Belegan Crăciunița

A handwritten signature of Belegan Crăciunița is written in cursive.

Entitate: INDUSTRIALIZAREA LAPTELUI BN S.A.BISTRIȚA
Judetul: 06 – BISTRIȚA-NĂȘĂUD
Adresa: localitatea BISTRIȚA, CALEA MOLDOVEI nr.15 A,
Telefon 0263235175
Număr din registrul comerțului: J 06/33/1991
Forma de proprietate: 27 – societate comercială cu capital majoritar de stat (>50 %)
Activitatea preponderentă cod CAEN 6820 – închirierea și subînchirierea bunurilor imobiliare proprii sau închiriate.
Cod unic de înregistrare: 566973

DECLARAȚIE

In conformitate cu prevederile din Legea contabilității nr.82/1991, republicată și modificată cu Legea 259/2007 ,din Legea 297/2004 și ale Regulamentului CNVM nr.1/2006

Subsemnații:

Moisil Filip - președinte C.A.
Belegan Crăciunița - director economic

Își asumă răspunderea pentru întocmirea situațiilor financiare anuale la 30.06.2009 și confirmă că:

Au fost întocmite în conformitate cu standardele contabile, oferă o imagine corectă și conformă cu realitatea activelor, obligațiilor, poziției financiare, a contului de profit și pierdere ale emitentului, cuprinde o analiză corectă a dezvoltării performanțelor, precum și descrierea principalelor riscuri și incertitudini ale activității desfășurate.

Semnătura:



Moisil Filip

Belegan Crăciunița

Judetul: 06--BISTRITA-NASAUD

Entitate: INDUSTRIALIZAREA LAPTELUI BN

Adresa: localitatea BISTRITA, str. CALEA MOLDOVEI, nr. 15/A, tel. 0263235175

DIRECȚIA GENERALĂ A FINANTELOR PUBLICE

BISTRITA-NASAUD - BIROUL BILANȚURI

INTRARE Nr. 215

Data 06.08.09
sau inchiriate

Numar din registrul comertului: J06/33/1991

Forma de proprietate: 27--Societati comerciale cu capital de stat si privat autohton (stat>=50%)

Activitatea preponderanta (cod si denumire clasa CAEN): 6820--Inchiriere si subinchir. bunuri imob. proprii sau inchiriate

Cod unic de inregistrare: 566973

SITUATIA ACTIVELOR, DATORIILOR SI CAPITALURILOR PROPRII

la data de 30.06.2009

Formularul 10 - pagina 1

- lei -

Denumirea indicatorului	Nr. rd.	SOLD LA	
		01.01.2009	30.06.2009
A	B	1	2
A. ACTIVE IMOBILIZATE			
I. IMOBILIZARI NECORPORALE (ct. 201+203+205+2071+208+233+234-280-290-2933)	01	0	0
II. IMOBILIZARI CORPORALE (ct.211+212+213+214+231+232-281-291-2931)	02	565332	364567
III. IMOBILIZARI FINANCIARE (ct. 261+263+265+267-296)	03	92000	0
ACTIVE IMOBILIZATE - TOTAL (rd. 01 la 03)	04	657332	364567
B. ACTIVE CIRCULANTE			
I. STOCURI (ct. 301+302+303+/-308+331+332+341+345+346+/-348+351+354+356+357+358+361+/-368+371+/-378+381+/-388-391-392-393-394-395-396-397-398+4091-4428)	05	0	0
II. CREANTE (ct.267-296+4092+411+413+418+425+4282+431+437+4382+441+4424+4428+444+ 445+446+447+4482+451+453+456+4582+461+473-491-495-496+5187)	06	25455	11343
III. INVESTITIILE PE TERMEN SCURT (ct.501+505+506+508+5113+5114-591-595-596-598)	07	0	0
IV. CASA SI CONTURI LA BANCI (ct. 5112+512+531+532+541+542)	08	429812	860648
ACTIVE CIRCULANTE - TOTAL (rd. 05 la 08)	09	455287	871991
C. CHELTUIELI IN AVANS (ct. 471)	10	325	434
D. DATORII: SUMELE CARE TREBUIE PLATITE INTR-O PERIOADA DE PANA LA UN AN (ct.161+162+166+167+168-169+269+401+403+404+405+408+419+421+423+424+426+427+4281+431+437+4381+441+4423+4428+444+446+447+4481+451+453+455+456+457+4581+462+473+509+5186+519)	11	118838	201731
E.ACTIVE CIRCULANTE NETE/ DATORII CURENTE NETE (rd.09+10-11-18)	12	336754	670694
F.TOTAL ACTIVE MINUS DATORII CURENTE (rd. 04+12)	13	994086	1035261
G.DATORII: SUMELE CARE TREBUIE PLATITE INTR-O PERIOADA MAI MARE DE UN AN (ct.161+162+166+167+168-169+269+401+403+404+405+408+419+421+423+424+426+427+ 4281+431+437+4381+441+4423+4428+444+446+447+4481+451+453+455+456+457+4581+ 462+473+509+5186+519)	14	0	0
H. PROVIZIOANE (ct. 151)	15	0	0
I. VENITURI IN AVANS (rd. 17+18), din care:	16	0	0
- subventii pentru investitii (ct. 131+132+133+134+138)	17	0	0
- venituri înregistrate in avans (ct. 472)	18	0	0
J. CAPITAL SI REZERVE			
I. CAPITAL (rd. 20 la 22), din care:	19	835083	835083
- capital subscris vărsat (ct. 1012)	20	835083	835083
- capital subscris nevărsat (ct. 1011)	21	0	0
- patrimoniul regiei (ct. 1015)	22	0	0
II. PRIME DE CAPITAL (ct. 104)	23	0	0
III.REZERVE DIN REEVALUARE (ct. 105)	24	35977	35977
IV.REZERVE (ct. 106)	25	300609	123027
Actiuni proprii (ct. 109)	26	0	0
Castiguri legate de instrumentele de capitaluri proprii (ct.141)	27	0	0
Pierderi legate de instrumentele de capitaluri proprii (ct.149)	28	0	0

V. PROFITUL SAU PIERDEREA REPORTAT (A) (ct. 117) ----- Sold C	29	0	0
----- Sold D	30	0	0
VI. PROFITUL SAU PIERDEREA EXERCITIULUI FINANCIAR (ct. 121) ----- Sold C	31	0	41174
----- Sold D	32	177583	0
Repartizarea profitului (ct. 129)	33	0	0
CAPITALURI PROPRII - TOTAL (rd. 19+23+24+25-26+27-28+29-30+31-32-33)	34	994086	1035261
Patrimoniul public (ct. 1016)	35	0	0
CAPITALURI - TOTAL (rd. 34+35)	36	994086	1035261

Administrator,

Numele si prenumele :

PRESEDINTE CA : MOISIL

Semnătura

Stampila unității

**Intocmit,**

Numele si prenumele :

BELEGAN CRACIUNITA

Calitatea :

DIRECTOR ECONOMIC

Nr. de inregistrare in organismul profesional :

Semnătura

CONTUL DE PROFIT SI PIERDERE

la data de 30.06.2009

Formularul 20 - pagina 1

- lei -

Denumirea indicatorului	Nr. rd.	Realizări in perioada de raportare	
		30.06.2008	30.06.2009
A	B	1	2
1.Cifra de afaceri netă (rd.02 la 05)	01	227611	18071
Productia vandută (ct.701+702+703+704+705+706+708)	02	227611	18071
Venituri din vânzarea mărfurilor (ct.707)	03	0	0
Venituri din dobanzi inregistrate de entitatile al caror obiect de activitate il constituie leasingul (ct. 766)	04	0	0
Venituri din subventii de exploatare aferente cifrei de afaceri nete (ct.7411)	05	0	0
2.Variatia stocurilor de produse finite (ct.711)	06	0	0
si a productiei in curs de executie	07	0	0
3.Productia realizata de entitate pentru scopurile sale proprii si capitalizata (ct.721+722)	08	0	0
4.Alte venituri din exploatare (ct.7417+758)	09	1370	512783
VENITURI DIN EXPLOATARE - TOTAL (rd.01+06-07+08+09)	10	228981	530854
5. a) Cheltuieli cu materiile prime si materialele consumabile (ct.601+602-7412)	11	0	369
Alte cheltuieli materiale (ct.603+604+606+608)	12	3559	2823
b) Alte cheltuieli externe (cu energie si apa) (ct.605-7413)	13	0	7001
c) Cheltuieli privind mărfurile (ct.607)	14	0	0
6.Cheltuieli cu personalul (rd.16+17), din care:	15	198655	151104
a) Salarii si indemnizatii (ct.641+642-7414)	16	156239	118587
b) Cheltuieli cu asigurarile si protectia socială (ct.645-7415)	17	42416	32517
7. a) Ajustari de valoare privind imobilizarile corporale si necorporale (rd.19-20)	18	61968	46438
a.1) Cheltuieli (ct.6811+6813)	19	61968	46438
a.2) Venituri (ct.7813)	20	0	0
b) Ajustari de valoare privind activele circulante (rd.22-23)	21	0	0
b.1) Cheltuieli (ct.654+6814)	22	0	0
b.2) Venituri (ct.754+7814)	23	0	0
8. Alte cheltuieli de exploatare (rd.25 la 28)	24	48118	205605
8.1 Cheltuieli privind prestatiile externe (ct.611+612+613+614+621+622+623+624+625+626+627+628-7416)	25	24346	25811
8.2 Cheltuieli cu alte impozite, taxe si vârsaminte asimilate (ct.635)	26	23772	24851
8.3 Cheltuieli cu despăgubiri, donatii si activele cedate (ct.658)	27	0	154943
Cheltuieli privind dobanzile de refinantare inregistrate de entitatile al caror obiect de activitate il constituie leasingul (ct. 666)	28	0	0
Ajustări privind provizioanele (rd.30-31)	29	-8466	0
- Cheltuieli (ct.6812)	30	0	0
- Venituri (ct.7812)	31	8466	0
CHELTUIELI DE EXPLOATARE - TOTAL (rd.11 la 15 +18+21+24+29)	32	303834	413340
PROFITUL SAU PIERDEREA DIN EXPLOATARE	33	0	117514
- Profit (rd.10-32)	34	74853	0
- Pierdere (rd.32-10)	35	0	0
9. Venituri din interese de participare (ct.7611+7613)	36	0	0
- din care, veniturile obtinute de la entitatile afiliate	37	0	0
10.Venituri din alte investitii si imprumuturi care fac parte din activele imobilizate (ct.763)	38	0	0
- din care, veniturile obtinute de la entitatile afiliate	39	0	0
11. Venituri din dobanzi (ct.766)	40	4638	16743
- din care, veniturile obtinute de la entitatile afiliate	41	0	0
Alte venituri financiare (ct.762+764+765+767+768)	42	0	0
VENITURI FINANCIARE - TOTAL (rd.35+37+39+41)	43	4638	16743
12.Ajustari de valoare privind imobilizarile financiare si a investitiilor financiare detinute ca active circulante (rd.44-45)	44	0	92000
- Cheltuieli (ct.686)	45	0	92000
- Venituri (ct.786)	46	0	0
13. Cheltuieli privind dobanzile (ct.666-7418)	47	0	0
- din care, cheltuielile in relatia cu entitatile afiliate	48	0	0
Alte cheltuieli financiare (ct.663+664+665+667+668)	49	0	0
CHELTUIELI FINANCIARE - TOTAL (rd.43+46+48)	50	0	92000
PROFITUL SAU PIERDEREA FINANCIAR(A)	51	4638	0
- Profit (rd.42-49)	51	0	75257
- Pierdere (rd.49-42)			

14. PROFITUL SAU PIERDEREA CURENT(A) - Profit (rd.10+42-32-49)	52	0	42257
- Pierdere (rd.32+49-10-42)	53	70215	0
15. Venituri extraordinare (ct.771)	54	0	0
16. Cheltuieli extraordinare (ct.671)	55	0	0
17. PROFITUL SAU PIERDEREA DIN ACTIVITATEA EXTRAORDINARA - Profit (rd.54-55)	56	0	0
- Pierdere (rd.55-54)	57	0	0
VENITURI TOTALE (rd.10+42+54)	58	233619	547597
CHELTUIELI TOTALE (rd.32+49+55)	59	303834	505340
PROFITUL SAU PIERDERA BRUTA - Profit (rd.58-59)	60	0	42257
- Pierdere (rd.59-58)	61	70215	0
18. Impozitul pe profit (ct.691)	62	0	1083
19. Alte impozite neprezentate la elementele de mai sus (ct. 698)	63	0	0
20. PROFITUL SAU PIERDERA NET(A) A EXERCITIULUI FINANCIAR	64	0	41174
- Profit (rd.60-61-62-63)			
- Pierdere (rd.61+62+63-60)	65	70215	0

Administrator,

Numele si prenumele :
 PRESEDINTE CA : MOISIL FILIP

Intocmit,

Numele si prenumele : BELEGAN CRACIUNITA
 Calitatea : DIRECTOR ECONOMIC
 Nr. de inregistrare in organismul profesional :

Semnătura

Stampila unității



Semnătura

DATE INFORMATIVE

la data de 30.06.2009

Formularul 30 - pagina 1

- lei -

I. Date privind rezultatul înregistrat				
	Nr. rd.	Nr. unități	Sume	
Unități care au înregistrat profit	01	1	41174	
Unități care au înregistrat pierdere	02	0	0	
II. Date privind plățile restante				
	Nr. rd.	Total col. 2+3, din care:	Pentru activitatea curentă	Pentru activitatea de investiții
A	B	1	2	3
Plăți restante - total (rd.04+08+14 la 18 +22), din care:	03	0	0	0
Furnizori restanți - total (rd.05 la 07), din care:	04	0	0	0
- peste 30 de zile	05	0	0	0
- peste 90 de zile	06	0	0	0
- peste 1 an	07	0	0	0
Obligatii restante față de bugetul asigurărilor sociale - total (rd.09 la 13), din care:	08	0	0	0
- contribuții pentru asigurări sociale de stat datorate de angajatori, salariați și alte persoane asimilate	09	0	0	0
- contribuții pentru fondul asigurărilor sociale de sănătate	10	0	0	0
- contribuția pentru pensia suplimentară	11	0	0	0
- contribuții pentru bugetul asigurărilor pentru somaj	12	0	0	0
- alte datorii sociale	13	0	0	0
Obligatii restante față de bugetele fondurilor speciale și alte fonduri	14	0	0	0
Obligatii restante față de alți creditori	15	0	0	0
Impozite și taxe neplătite la termenul stabilit la bugetul de stat	16	0	0	0
Impozite și taxe neplătite la termenul stabilit la bugetele locale	17	0	0	0
Credite bancare nerambursate la scadență - total (rd.19 la 21)	18	0	0	0
- restante după 30 zile	19	0	0	0
- restante după 90 zile	20	0	0	0
- restante după 1 an	21	0	0	0
Dobânzi restante	22	0	0	0

III. Numărul mediu de salariați			
	Nr. rd.	30.06.2008	30.06.2009
Numărul mediu de salariați	23	5	5

IV. Plăți de dobânzi și redevențe		Nr. rd.	Sume (lei)
Venituri brute din dobânzi plătite de persoanele juridice române către persoanele fizice nerezidente din statele membre ale Uniunii Europene, din care:		24	0
- impozitul datorat la bugetul de stat		25	0
Venituri brute din dobânzi plătite de persoanele juridice române către persoanele juridice afiliate *) nerezidente din statele membre ale Uniunii Europene, din care:		26	0
- impozitul datorat la bugetul de stat		27	0
Venituri din redevențe plătite de persoanele juridice române către persoane juridice afiliate *) nerezidente din statele membre ale Uniunii Europene, din care:		28	0
- impozitul datorat la bugetul de stat		29	0
V. Tichete de masă		Nr. rd.	Sume (lei)
Contravaloarea tichetelor de masă acordate salariaților		30	0

	Nr. rd.	30.06.2008	30.06.2009
VI. Cheltuieli de inovare **) - total (rd.32 la 34), din care:	31	0	0
- chelt.de inovare finalizate în cursul perioadei	32	0	0
- chelt.de inovare în curs de finalizare în cursul perioadei	33	0	0
- chelt.de inovare abandonate în cursul perioadei	34	0	0

VII. Alte informatii	Nr. rd.	30.06.2008	30.06.2009
Imobilizări financiare, în sume brute (rd. 36 + 42), din care:	35	92000	0
Actiuni detinute la entitățile afiliate, interese de participare, alte titluri imobilizate, în sume brute (ct. 261 + 263 + 265) (rd. 37 la 41), din care:	36	92000	0
- actiuni cotate	37	92000	0
- actiuni necotate	38	0	0
- părți sociale	39	0	0
- obligatiuni	40	0	0
- actiuni emise de organismele de plasament colectiv (inclusiv de SIF-uri)	41	0	0
Creante imobilizate în sume brute (rd. 43 + 44), din care:	42	0	0
- creante imobilizate în lei (din ct. 267)	43	0	0
- creante imobilizate în valută (din ct. 267)	44	0	0
Creante comerciale, avansuri acordate furnizorilor si alte conturi asimilate, în sume brute (ct. 4092 + 411 + 413 + 418)	45	207721	10643
Creante în legatura cu personalul si conturi asimilate (ct. 425 + 4282)	46	0	700
Creante în legatura cu bugetul asigurarilor sociale si bugetul statului (ct. 431 + 437 + 4382 + 441 + 4424 + 4428 + 444 + 445 + 446 + 447 + 4482)	47	477	0
Alte creante (ct. 451 + 453 + 456 + 4582 + 461 + 471 + 473)	48	0	0
Dobanzi de incasat (ct. 5187)	49	0	0
Investitii pe termen scurt, în sume brute (ct. 501 + 505 + 506 + 508) (rd. 51 la 55), din care:	50	0	0
- actiuni cotate	51	0	0
- actiuni necotate	52	0	0
- parti sociale	53	0	0
- obligatiuni	54	0	0
- actiuni emise de organismele de plasament colectiv (inclusiv de SIF-uri)	55	0	0
Alte valori de incasat (ct. 5113 + 5114)	56	0	0
Casa în lei si în valuta (rd. 58 + 59), din care:	57	5589	7321
- în lei (ct. 5311)	58	5589	7321
- în valuta (ct. 5314)	59	0	0
Conturi curente la banci în lei si în valuta (rd. 61 + 62), din	60	347289	853327
- în lei (ct. 5121)	61	347289	853327
- în valuta (ct. 5124)	62	0	0
Alte conturi curente la banci si acreditive (rd. 64 + 65), din care:	63	0	0
- sume în curs de decontare, acreditive si alte valori de incasat, în lei (ct. 5112 + 5125 + 5411)	64	0	0
- sume în curs de decontare si acreditive în valuta (ct. 5125 + 5412)	65	0	0
Datorii (rd. 67 + 70 + 73 + 76 + 79 + 82 + 83 + 86 la 90), din care:	66	178908	201731
- Imprumuturi din emisii de obligatiuni si dobanzile aferente, în sume brute (ct. 161 + 1681) (rd. 68 + 69), din care:	67	0	0
- în lei	68	0	0
- în valuta	69	0	0
- Credite bancare interne pe termen scurt si dobanzile aferente (ct. 5191 + 5192 + 5197 + din ct.5198) (rd. 71 + 72), din care:	70	0	0
- în lei	71	0	0
- în valuta	72	0	0

- Credite bancare externe pe termen scurt si dobanzile aferente (ct. 5193 + 5194 + 5195 + din ct.5198) (rd. 74 + 75), din care:	73	0	0
- in lei	74	0	0
- in valuta	75	0	0
- Credite bancare pe termen lung si dobanzile aferente (ct. 1621 + 1622 + 1627 + din ct.1682) (rd. 77 + 78), din care:	76	0	0
- in lei	77	0	0
- in valuta	78	0	0
- Credite externe pe termen lung (ct. 1623 + 1624 + 1625 + din ct.1682) (rd. 80 + 81), din care:	79	0	0
- in lei	80	0	0
- in valuta	81	0	0
- Credite de la trezoreria statului (ct. 1626 + din ct. 1682)	82	0	0
- Alte imprumuturi si dobanzile aferente (ct. 166 + 167 + 1685 + 1686 + 1687) (rd. 84 + 85), din care:	83	0	0
- in lei	84	0	0
- in valuta	85	0	0
- Datorii comerciale, avansuri primite de la clienti si alte conturi asimilate, în sume brute (ct. 401 + 403 + 404 + 405 + 408 + 419)	86	0	163
- Datorii în legatura cu personalul si conturi asimilate (ct. 421 + 423 + 424 + 426 + 427 + 4281)	87	13449	11293
- Datorii în legatura cu bugetul asigurarilor sociale si bugetul statului (ct. 431 + 437 + 4381 + 441 + 4423 + 4428 + 444 + 446 + 447 + 4481)	88	53854	102732
- Alte datorii (ct. 451 + 453 + 455 + 456 + 457 + 4581 + 462 + 472 + 473 + 269 + 509)	89	111605	87543
- Dobanzi de platit (ct. 5186)	90	0	0
Capital subscris varsat (ct. 1012) (rd. 92 la 94), din care:	91	835083	835083
- actiuni cotate	92	835083	835083
- actiuni necotate	93	0	0
- parti sociale	94	0	0
VIII. Informatii privind cheltuielile cu colaboratorii	Nr. rd.	30.06.2008	30.06.2009
Cheltuieli cu colaboratorii (ct. 621)	95	0	0

Administrator,

Numele si prenumele :

PRESEDINTE CA : MOISIL FILIP

Intocmit,

Numele si prenumele :

BELEGAN CRACIUNITA


Calitatea :

DIRECTOR ECONOMIC

Nr. de inregistrare in organismul profesional :

Semnătura

Stampila unității



Semnătura

Societate : SC IND.LAPTELUI SA BISTRITA -2009
 Adresa : BISTRITA, str. CALEA MOLDOVEI NR., nr. 15/4
 Cod fiscal : RO566973

BALANTA ANALITICA

Tiparit la : 30/07/2009

Perioada de la 01.06.09 la 30.06.09

Cu documente temporare

- Lei -

Cont	Titlu Cont	Rulaj Precedent		Rulaj Curent		Total Sume		Sold Final	
		Debitor	Creditor	Debitor	Creditor	Debitor	Creditor	Debitor	Creditor
1012	CAPITAL SUBSCRIS	0.00	835,082.50	0.00	0.00	0.00	835,082.50	0.00	835,082.50
105	REZERVE DIN REEVALUARE	0.00	35,976.57	0.00	0.00	0.00	35,976.57	0.00	35,976.57
106*	REZERVE	0.00	300,610.36	177,583.28	0.00	177,583.28	300,610.36	0.00	123,027.08
Total	10 - CAPITAL SI	0.00	1,171,669.43	177,583.28	0.00	177,583.28	1,171,669.43	0.00	994,086.15
117	REZULTATUL REPORTAT	177,583.28	0.00	0.00	177,583.28	177,583.28	177,583.28	0.00	0.00
Total	11 - REZULTATUL	177,583.28	0.00	0.00	177,583.28	177,583.28	177,583.28	0.00	0.00
121	PROFIT SAU PIERDERE	567,465.80	717,143.14	116,540.46	8,037.47	684,006.26	725,180.61	0.00	41,174.35
Total	12 - REZULTATUL	567,465.80	717,143.14	116,540.46	8,037.47	684,006.26	725,180.61	0.00	41,174.35
TOTAL	1 - CONTURI DE	745,049.08	1,888,812.57	294,123.74	185,620.75	1,039,172.82	2,074,433.32	0.00	1,035,260.50
211	TERENURI SI AMENAJARI DE	77,429.43	0.00	0.00	0.00	77,429.43	0.00	77,429.43	0.00
212	CONSTRUCTII	505,522.36	0.00	0.00	0.00	505,522.36	0.00	505,522.36	0.00
2131	ECHIPAMENTE TEHNOLOGICE	1,407,892.23	1,314,095.65	0.00	0.00	1,407,892.23	1,314,095.65	93,796.58	0.00
2133	MIJLOACE DE TRANSPORT	260,796.44	0.00	0.00	0.00	260,796.44	0.00	260,796.44	0.00
Total	21 - IMOBILIZARI	2,251,640.46	1,314,095.65	0.00	0.00	2,251,640.46	1,314,095.65	937,544.81	0.00
261	ACTIUNI DETIN LA ENTIT AFILIAT	92,000.00	0.00	0.00	0.00	92,000.00	0.00	92,000.00	0.00
Total	26 - IMOBILIZARI	92,000.00	0.00	0.00	0.00	92,000.00	0.00	92,000.00	0.00
2812	AMORT CONSTRUCTIILOR	0.00	236,394.10	0.00	1,547.95	0.00	237,942.05	0.00	237,942.05
2813	AMORT INSTAL. MIJ DE TR. ANIM	1,159,768.84	1,493,784.77	0.00	1,019.35	1,159,768.84	1,494,804.12	0.00	335,035.28
Total	28 - AMORTIZARI	1,159,768.84	1,730,178.87	0.00	2,567.30	1,159,768.84	1,732,746.17	0.00	572,977.33
2961	AJ PT PIERD VAL ACT LA FILIALE	0.00	0.00	0.00	92,000.00	0.00	92,000.00	0.00	92,000.00
Total	29 - AJUSTARI PT	0.00	0.00	0.00	92,000.00	0.00	92,000.00	0.00	92,000.00
TOTAL	2 - CONTURI DE	3,503,409.30	3,044,274.52	0.00	94,567.30	3,503,409.30	3,138,841.82	1,029,544.81	664,977.33
303	MATERIALE DE NAT OB DE	344.54	344.54	0.00	0.00	344.54	344.54	0.00	0.00
Total	30 - STOCURI DE	344.54	344.54	0.00	0.00	344.54	344.54	0.00	0.00
TOTAL	3 - CONTURI	344.54	344.54	0.00	0.00	344.54	344.54	0.00	0.00
401*	FURNIZORI	124,363.19	125,802.42	19,656.52	18,380.08	144,019.71	144,182.50	0.00	162.79
Total	40 - FURNIZORI SI	124,363.19	125,802.42	19,656.52	18,380.08	144,019.71	144,182.50	0.00	162.79
411*	CLIENTI	137,676.04	129,786.91	21,873.78	19,120.29	159,549.82	148,907.20	10,642.62	0.00
Total	41 - CLIENTI SI	137,676.04	129,786.91	21,873.78	19,120.29	159,549.82	148,907.20	10,642.62	0.00
421	PERSONAL SALARII	108,760.00	114,315.00	13,400.00	13,450.00	122,160.00	127,765.00	0.00	5,605.00
425	AVANSURI PERSONAL	26,407.00	26,407.00	4,600.00	3,900.00	31,007.00	30,307.00	700.00	0.00
427	RETINERI DIN SALARII DATOR	607.17	607.17	0.00	0.00	607.17	607.17	0.00	0.00
4281	ALTE DATORII CU PERSONALUL	0.00	5,658.50	0.00	30.00	0.00	5,688.50	0.00	5,688.50
Total	42 - PERSONAL SI	135,774.17	146,987.67	18,000.00	17,380.00	153,774.17	164,367.67	700.00	11,293.50
431101	CAS ANGAJATOR	21,250.00	24,984.00	3,734.00	2,798.00	24,984.00	27,782.00	0.00	2,798.00
431102	ACCIDENTE BOLI PROFESIONALE	284.00	321.00	37.00	28.00	321.00	349.00	0.00	28.00
4312	CONTRIB SAL LA ASIG SOCIALE	10,849.00	12,734.00	1,885.00	1,412.00	12,734.00	14,146.00	0.00	1,412.00
431301	CASS ANGAJATOR	5,565.00	6,498.00	933.00	699.00	6,498.00	7,197.00	0.00	699.00


Cont	Titlu Cont	Rulaj Precedent		Rulaj Curent		Total Sume		Sold Final	
		Debitor	Creditor	Debitor	Creditor	Debitor	Creditor	Debitor	Creditor
431302	F.A.S.S. ANGAJATOR	910.00	1,063.00	153.00	114.00	1,063.00	1,177.00	0.00	114.00
4314	CONTRIB SALAR PT ASIG SOCIALE	5,889.00	6,878.00	987.00	740.00	6,878.00	7,616.00	0.00	740.00
437101	SOMAJ ANGAJATOR 2%	529.00	619.00	90.00	67.00	619.00	686.00	0.00	67.00
437102	FOND 0.25%	267.00	312.00	45.00	34.00	312.00	346.00	0.00	34.00
4372	CONTRIB PERS FOND AJ SOMAJ	535.00	629.00	94.00	72.00	629.00	701.00	0.00	72.00
Total	43 - ASIGURARI	46,078.00	54,036.00	7,958.00	5,964.00	54,036.00	60,000.00	0.00	5,964.00
441	IMPOZITUL PE PROFIT/VENIT	0.00	0.00	0.00	1,083.00	0.00	1,083.00	0.00	1,083.00
4423	TVA DE PLATA	0.00	0.00	1,976.25	95,970.18	1,976.25	95,970.18	0.00	93,993.93
4424	TVA DE RECUPERAT	1,976.25	0.00	0.00	1,976.25	1,976.25	1,976.25	0.00	0.00
4426	TVA DEDUCTIBILA	5,384.22	3,698.80	242.50	1,927.92	5,626.72	5,626.72	0.00	0.00
4427	TVA COLECTATA	1,724.94	98,919.36	97,898.10	703.68	99,623.04	99,623.04	0.00	0.00
4428	TVA NEEIGIBILA	14,198.79	14,198.79	2,788.76	2,788.76	16,987.55	16,987.55	0.00	0.00
444	IMPOZITUL PE SALARII	13,727.00	16,019.00	2,292.00	1,691.00	16,019.00	17,710.00	0.00	1,691.00
446	ALTE IMPOZITE SI TAXE	23,678.00	23,678.00	1,000.00	1,000.00	24,678.00	24,678.00	0.00	0.00
Total	44 - BUGET	60,689.20	156,513.95	106,197.61	107,140.79	166,886.81	263,654.74	0.00	96,767.93
457	DIVIDENDE DE PLATIT	192.97	26,173.50	7.74	0.00	200.71	26,173.50	0.00	25,972.79
45701	DIVIDENDE 2008	402.00	60,683.53	149.00	0.00	551.00	60,683.53	0.00	60,132.53
Total	45 - GRUP SI	594.97	86,857.03	156.74	0.00	751.71	86,857.03	0.00	86,105.32
461	DEBITORI DIVERSI	74,399.86	74,399.86	14,677.94	14,677.94	89,077.80	89,077.80	0.00	0.00
46101	SC RAAL SA	596,190.00	596,190.00	0.00	0.00	596,190.00	596,190.00	0.00	0.00
462	CREDITORI DIVERSI	72,800.00	72,800.00	0.00	1,437.93	72,800.00	74,237.93	0.00	1,437.93
Total	46 - DEBITORI SI	743,389.86	743,389.86	14,677.94	16,115.87	758,067.80	759,505.73	0.00	1,437.93
471	CHELT INREGISTRATE IN	1,625.00	975.00	0.00	216.00	1,625.00	1,191.00	434.00	0.00
Total	47 - CONTURI DE	1,625.00	975.00	0.00	216.00	1,625.00	1,191.00	434.00	0.00
TOTAL	4 - CONTURI DE	1,250,190.43	1,444,348.84	188,520.59	184,317.03	1,438,711.02	1,628,665.87	11,776.62	201,731.47
512101	BCR BISTRITA	753,449.98	231,243.02	223,651.05	642,400.38	977,101.03	873,643.40	103,457.63	0.00
512102	BRD BISTRITA	411,641.48	411,365.89	134,200.46	134,216.88	545,841.94	545,582.77	259.17	0.00
512103	BRD --DEPOZIT	532,759.85	400,059.85	1,500.00	0.00	534,259.85	400,059.85	134,200.00	0.00
512104	BCR GARANTII	5,628.50	0.00	0.00	0.00	5,628.50	0.00	5,628.50	0.00
512105	BCR -DIVIDENDE	18,313.23	18,313.23	0.00	0.00	18,313.23	18,313.23	0.00	0.00
512106	depozit bcr	258,918.90	50,821.54	401,684.28	0.00	660,603.18	50,821.54	609,781.64	0.00
512510	disponibil buget de stat	13,727.00	13,727.00	2,292.00	2,292.00	16,019.00	16,019.00	0.00	0.00
512520	disponibil buget asdig.sociale fd s	46,078.00	46,078.00	7,958.00	7,958.00	54,036.00	54,036.00	0.00	0.00
Total	51 - CONTURI LA	2,040,516.94	1,171,608.53	771,285.79	786,867.26	2,811,802.73	1,958,475.79	853,326.94	0.00
5311	CASA IN LEI	118,647.82	108,769.11	9,983.35	12,541.13	128,631.17	121,310.24	7,320.93	0.00
Total	53 - CASA	118,647.82	108,769.11	9,983.35	12,541.13	128,631.17	121,310.24	7,320.93	0.00
54211	DECONT BONE ECATERINA	658.14	658.14	0.00	0.00	658.14	658.14	0.00	0.00
54212	GOLLER EMIL	938.60	938.60	0.00	0.00	938.60	938.60	0.00	0.00
54222	AVANS GLIGA AL	116.72	116.72	0.00	0.00	116.72	116.72	0.00	0.00
54282	DECONT POP ANUTA	654.80	654.80	0.00	0.00	654.80	654.80	0.00	0.00
Total	54 - ACREDITIVE	2,368.26	2,368.26	0.00	0.00	2,368.26	2,368.26	0.00	0.00
581	VIRAMENTE INTERNE	860,759.85	860,759.85	747,200.00	747,200.00	1,607,959.85	1,607,959.85	0.00	0.00

Cont	Titlu Cont	Rulaj Precedent		Rulaj Curent		Total Sume		Sold Final	
		Debitor	Creditor	Debitor	Creditor	Debitor	Creditor	Debitor	Creditor
Total	58 - VIRAMENTE	860,759.85	860,759.85	747,200.00	747,200.00	1,607,959.85	1,607,959.85	0.00	0.00
TOTAL	5 - CONTURI DE	3,022,292.87	2,143,505.75	1,528,469.14	1,546,608.39	4,550,762.01	3,690,114.14	860,647.87	0.00
6022	CHELT PRIVIND COMBUSTIBILUL	139.41	139.41	229.46	229.46	368.87	368.87	0.00	0.00
603	CHELT CU OBIECTE DE	344.54	344.54	0.00	0.00	344.54	344.54	0.00	0.00
604	CHELT CU MAT NESTOCATE	2,082.30	2,082.30	396.78	396.78	2,479.08	2,479.08	0.00	0.00
605	CHELT CU ENERGIA SI APA	6,808.26	6,808.26	192.47	192.47	7,000.73	7,000.73	0.00	0.00
Total	60 - CHELTUIELI	9,374.51	9,374.51	818.71	818.71	10,193.22	10,193.22	0.00	0.00
611	CHELT CU INTRETINEREA SI	1,284.03	1,284.03	115.67	115.67	1,399.70	1,399.70	0.00	0.00
613	CHELT CU PRIME DE ASIGURARE	741.00	741.00	181.00	181.00	922.00	922.00	0.00	0.00
Total	61 - CHELT CU	2,025.03	2,025.03	296.67	296.67	2,321.70	2,321.70	0.00	0.00
623	CHELT DE PROTOCOL RECL	926.94	926.94	312.42	312.42	1,239.36	1,239.36	0.00	0.00
625	CHELT CU DEPLASARI, DETA	844.75	844.75	0.00	0.00	844.75	844.75	0.00	0.00
626	CHELT POSTALE SI TAXE TELEC	1,504.09	1,504.09	196.13	196.13	1,700.22	1,700.22	0.00	0.00
627	CHELT CU SERV BANCARE SI ASIM	664.99	664.99	82.36	82.36	747.35	747.35	0.00	0.00
628	ALTE CHELT CU SERV LA TERTI	18,154.31	18,154.31	803.11	803.11	18,957.42	18,957.42	0.00	0.00
Total	62 - CHELT CU	22,095.08	22,095.08	1,394.02	1,394.02	23,489.10	23,489.10	0.00	0.00
635	CHELT CU ALTE IMPOZITE & TAXE	23,704.07	23,704.07	1,147.00	1,147.00	24,851.07	24,851.07	0.00	0.00
Total	63 - CHELT CU	23,704.07	23,704.07	1,147.00	1,147.00	24,851.07	24,851.07	0.00	0.00
641	CHELT CU SALARII	105,137.00	105,137.00	13,450.00	13,450.00	118,587.00	118,587.00	0.00	0.00
6451	CONTRIB UNIT LA ASIG SOCIALE	21,628.00	21,628.00	2,826.00	2,826.00	24,454.00	24,454.00	0.00	0.00
6452	CONTRIB UNIT LA AJ DE SOMAJ	789.00	789.00	101.00	101.00	890.00	890.00	0.00	0.00
6453	CONTRIB ANGAJATOR LA	6,360.00	6,360.00	813.00	813.00	7,173.00	7,173.00	0.00	0.00
Total	64 - CHELTUIELI	133,914.00	133,914.00	17,190.00	17,190.00	151,104.00	151,104.00	0.00	0.00
6581	DESPAGUBIRI, AMENZI,	37.00	37.00	0.15	0.15	37.15	37.15	0.00	0.00
6583	CHELT PV ACTIVELE	154,326.81	154,326.81	0.00	0.00	154,326.81	154,326.81	0.00	0.00
6588	ALTE CHELT DE EXPLOATARE	535.68	535.68	43.61	43.61	579.29	579.29	0.00	0.00
Total	65 - ALTE	154,899.49	154,899.49	43.76	43.76	154,943.25	154,943.25	0.00	0.00
6811	CHELT DE EXPL CU AMORT IMO	43,870.34	43,870.34	2,567.30	2,567.30	46,437.64	46,437.64	0.00	0.00
6863	CHELT AJUST PT DEP IMOB	0.00	0.00	92,000.00	92,000.00	92,000.00	92,000.00	0.00	0.00
Total	68 - CHELT CU	43,870.34	43,870.34	94,567.30	94,567.30	138,437.64	138,437.64	0.00	0.00
691	CHELT CU IMPOZITUL PE	0.00	0.00	1,083.00	1,083.00	1,083.00	1,083.00	0.00	0.00
Total	69 - CHELT CU	0.00	0.00	1,083.00	1,083.00	1,083.00	1,083.00	0.00	0.00
TOTAL	6 - CONTURI DE	389,882.52	389,882.52	116,540.46	116,540.46	506,422.98	506,422.98	0.00	0.00
706	V DIN REDEVENTE SI	9,301.18	9,301.18	2,734.52	2,734.52	12,035.70	12,035.70	0.00	0.00
708	V DIN ACTIVITATI DIVERSE	5,066.37	5,066.37	968.88	968.88	6,035.25	6,035.25	0.00	0.00
Total	70 - CIFRA DE	14,367.55	14,367.55	3,703.40	3,703.40	18,070.95	18,070.95	0.00	0.00
7583	V VZ ACTIVEI ALTE OP CAPIT	492,500.00	492,500.00	0.00	0.00	492,500.00	492,500.00	0.00	0.00
7588	ALTE V DIN EXPLOATARE	19,210.56	19,210.56	1,073.15	1,073.15	20,283.71	20,283.71	0.00	0.00
Total	75 - ALTE	511,710.56	511,710.56	1,073.15	1,073.15	512,783.71	512,783.71	0.00	0.00
766	VENITURI DIN DOBINZI	13,481.75	13,481.75	3,260.92	3,260.92	16,742.67	16,742.67	0.00	0.00
Total	76 - VENITURI	13,481.75	13,481.75	3,260.92	3,260.92	16,742.67	16,742.67	0.00	0.00
TOTAL	7 - CONTURI DE	539,559.86	539,559.86	8,037.47	8,037.47	547,597.33	547,597.33	0.00	0.00

TOTAL BALANTA	9,450,728.60	9,450,728.60	2,135,691.40	2,135,691.40	11,586,420.00	11,586,420.00	1,901,969.30	1,901,969.30
---------------	--------------	--------------	--------------	--------------	---------------	---------------	--------------	--------------

Intocmit,

Conducatorul compartimentului financiar-contabil,



SC INDUSTRIALIZAREA LAPTELUI BISTRITA NASAUD SA
BISTRITA, Calea Moldovei nr.15 A
Tel/fax 0263/235175
E-mail scilbn@yahoo.com

HOTARAREA nr.194

A.G.O.A. de la SCIL BN SA BISTRITA din 01.06.2009

Potrivit Legii nr.31/1990, republicată, se constată că AGOA este statutară, fiind legal constituită.

AGOA HOTĂRĂȘTE:


1. Se revocă Consiliul de administrație: Kocsis Andrei, Bude Nicolae, Peter Luca, Câmpean Victor, Dogaru Valerian Adrian.

Se aleg noii administratori:

1. Miholca Bogdan Vasile
2. Berințan Sintejudcan Grigore
3. Rusu Bogdan Doru
4. Moșil Filip
5. Miclea Emil

Într-o ședință ulterioară de C.A. se va alege noul președinte al C.A.
Fixarea remunerației convenite de 1 % din remunerația directorului general, pentru fiecare administrator, conform HG 1715/2008.

2. Se ia act de raportul de gestiune al Consiliului de administrație pe anul 2008.
3. Se ia act de raportul auditorului extern 2008.
4. Se aprobă situațiile financiar-contabile anuale 2008, în baza Raportului administratorilor și al Raportului auditorului financiar.
5. Se aprobă acoperirea pierderii de 177.583 lei din alte rezerve.
6. Nu se aprobă descărcarea de gestiune a domnului Găurean Florin, revocat din funcția de președinte al CA în AGOA din 12.09.2008 și nu se aprobă restituirea garanției.



PREȘEDINTE ȘEDINȚĂ A.G.O.A.,

Peter Luca